

Město Ivančice, Palackého náměstí 196/6, 664 91 Ivančice
IČ 00281859

Závěrečný účet

za rok 2025

Vypracoval:

Ing. Ladislav Peška
vedoucí OPF

Schválil:

Milan Buček
starosta města

Obsah:

- I. Úvod
Balance příjmů a výdajů
(příjmová, výdajová část rozpočtu, financování)
- II. Plnění rozpočtu příjmů
- III. Plnění rozpočtu výdajů
- IV. Plnění rozpočtu financování
- V. Stav peněžních prostředků na běžných účtech
- VI. Výpočet ukazatele dluhové služby a vybraných ukazatelů hospodaření
- VII. Tvorba a použití peněžních fondů
- VIII. Majetek
- IX. Výsledky hospodaření organizací zřízených Městem Ivančice
- X. Vyúčtování finančních vztahů k rozpočtům státu, kraje, fondům, vyúčtování poskytnutých dotací z rozpočtu města
- XI. Zpráva o výsledcích přezkoumání hospodaření za rok 2025
- XII. Přílohy (k dispozici na odboru finančním a plánovacím či na internetových stránkách města):
 - výkaz o plnění rozpočtu 12/2025
 - rozvaha – balance období 12/2025
 - výkaz zisku a ztráty období 12/2025
 - příloha 12/2025
 - přehled o peněžních tocích 12/2025
 - přehled o změnách vlastního kapitálu 12/2025
 - rozbor dle položek - r. 2025 (P a V dle jednotlivých tříd)
 - veřejná finanční podpora z rozpočtu města v roce 2025
 - HV PO 2025

I. Ú v o d

Město Ivančice, stejně jako ostatní obce v České republice, vzniklo jako právní subjekt na základě zákona č. 128/2000 Sb., o obcích (obecní zřízení). Tento zákon upravuje postavení obcí, jejich samosprávu, pravomoci a hospodaření.

Obce jsou samostatné správní jednotky, které mají právní subjektivitu. To znamená, že mohou samostatně hospodařit, vydávat obecně závazné vyhlášky a vykonávat samosprávné činnosti.

Město Ivančice hospodařilo v roce 2025 s rozpočtem, jehož skutečný příjem po konsolidaci činil 365 753,88 tis. Kč (v r. 2024 336 154,98 tis. Kč), proti roku 2024 došlo ke zvýšení o +29 598,90 tis. Kč.

Výdaje po konsolidaci se uskutečnily v objemu 396 401,74 tis. Kč (v r. 2024 312 429,04 tis. Kč), tj. zvýšení o částku + 83 972,70 tis. Kč.

Rozpočet města Ivančice byl schválen 16. 12. 2024 na 6. veřejném zasedání zastupitelstva ve výši (P=369 417,00 tis. Kč, V=443 215,90 tis. Kč, F = 73 798,90 tis. Kč), poté byl upravován 17-ti rozpočtovými opatřeními na konečnou hodnotu (P=382 253,00 tis. Kč, V=497 019,90 tis. Kč a Financování F= 114 766,90 tis. Kč.

Viz stránky města: [Informace o povinném subjektu dle zákona 106/99 Sb. | Ivančice](#) – rozpočet a rozpočtová opatření.

Do rozpočtu 2025 se zapojovalo 126 814,40 tis. Kč (v předešlém roce to bylo 115 299,50 tis. Kč) z přebytku minulých let.

velikost rozpočtovaných příjmů a výdajů (všech včetně financování) dosáhla hodnot: 509 067,40 tis. Kč, předešlý rok 441 380,40 tis. Kč. Navýšení o 67 687,00 tis. Kč.

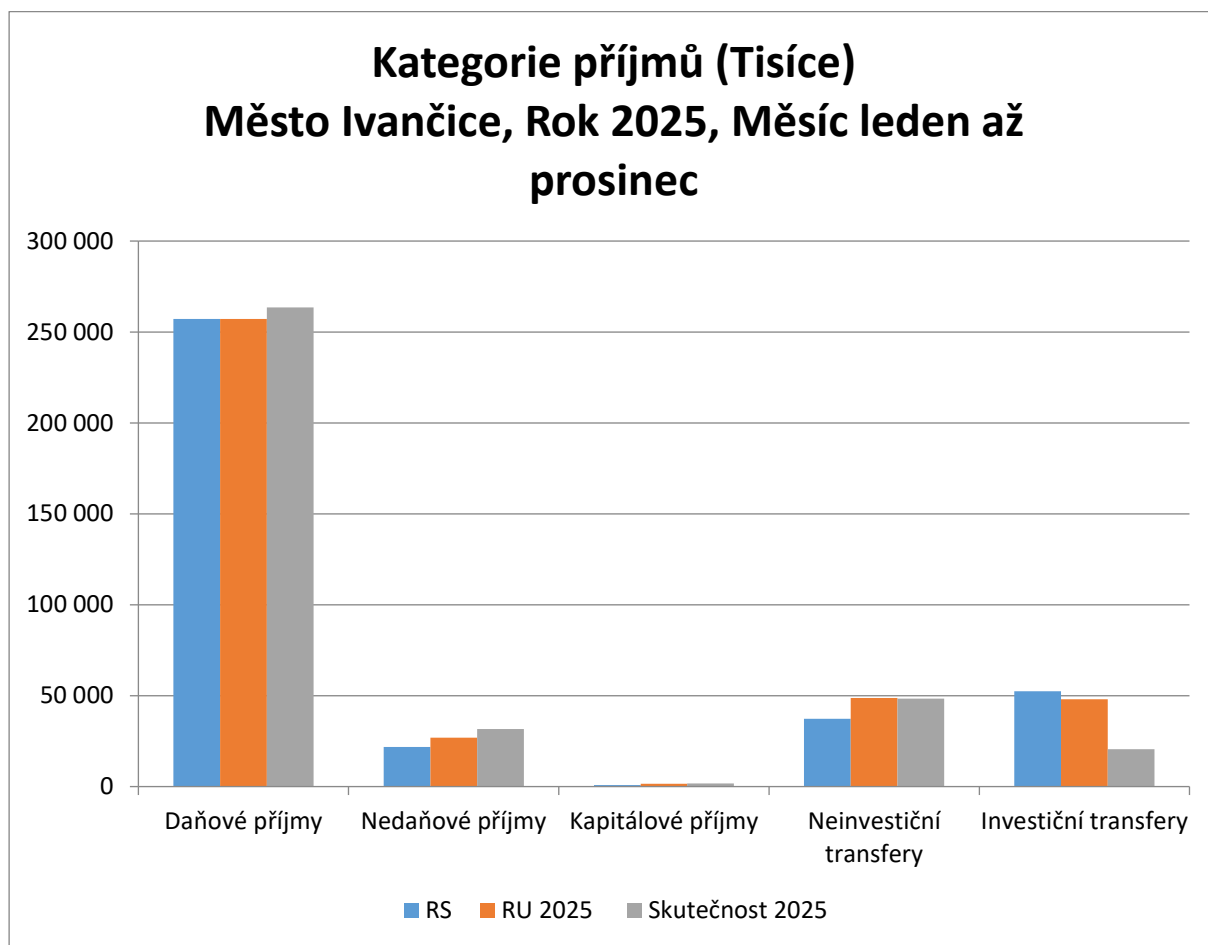
(v Tř.8 se uskutečnily kumulované termínované úločky v celkové částce ve výši + a – 840 000,0 tis. Kč, výnos z úroků v roce 2025 byl ve výši 3 968 tis. Kč (minulý rok 5 821 tis. Kč)

Město Ivančice								
Rok 2025, Měsíc leden až prosinec, Tisíce, Rozpočtová skladba								
Tř-Pol	Pol	Název položky	RS	RU 2025	RU - RS	Skutečnost 2025 (1-12)	Skutečnost - RS	Skutečnost - RU
Příjmy 1 - Daňové příjmy			257 122,700	257 122,700	0,000	263 538,794	6 416,094	6 416,094
Příjmy 2 - Nedaňové příjmy			21 854,100	26 894,000	5 039,900	31 588,111	9 734,011	4 694,111
Příjmy 3 - Kapitálové příjmy			800,000	1 600,000	800,000	1 684,634	884,634	84,634
Příjmy 4 - Přijaté transfery			89 640,200	96 636,300	6 996,100	68 942,338	-20 697,862	-27 693,962
Výdaje 5 - Běžné výdaje			307 265,700	300 466,900	-6 798,800	268 943,758	-38 321,942	-31 523,142
Výdaje 6 - Kapitálové výdaje			135 950,200	196 553,000	60 602,800	127 457,979	-8 492,221	-69 095,021
8	8115	Zm.stavu krátkodob.prostř.na BÚ kromě změn stavů účtů SFA, které tvoří kap.OSFA	85 846,400	126 814,400	40 968,000	42 629,051	-43 217,349	-84 185,349
8	8117	Aktivní krátkodobé operace řízení likvidity - příjmy	0,000	50 000,000	50 000,000	840 000,000	840 000,000	790 000,000
8	8118	Aktivní krátkodobé operace řízení likvidity - výdaje	0,000	-50 000,000	-50 000,000	-840 000,000	-840 000,000	-790 000,000
8	8124	Uhrazené splátky dlouhodobých přijatých půjčených prostředků	-12 047,500	-12 047,500	0,000	-12 047,120	0,380	0,380
8	8901	Operace z peněž. účtů rozpoč. jedn.nemaj.char.příjmů a výdajů vlád.sektoru	0,000	0,000	0,000	65,929	65,929	65,929
Financování 8 - Financování			73 798,900	114 766,900	40 968,000	30 647,860	-43 151,040	-84 119,040
Celkem Příjmy			369 417,000	382 253,000	12 836,000	365 753,877	-3 663,123	-16 499,123
Celkem Výdaje			443 215,900	497 019,900	53 804,000	396 401,737	-46 814,163	-100 618,163
Celkem Financování			73 798,900	114 766,900	40 968,000	30 647,860	-43 151,040	-84 119,040
Celkem Saldo (P-V)			-73 798,900	-114 766,900	-40 968,000	-30 647,860	43 151,040	84 119,040
Celkem Saldo			0,000	0,000	0,000	0,000	0,000	0,000

Další srovnání za hlavní oblasti čerpání rozpočtu je patrné z tabulky níže, která odpovídá struktuře, jak schvalujeme střednědobý výhled rozpočtu.

- Město Ivančice							
Rok 2025, Měsíc leden až prosinec, Tisíce							
Radek	Nazev	RS	RU 2025	RU-RS	Skutečnost 2025	Skutečnost-RS	Skutečnost-RU
1	PŘÍJMY CELKEM	369 417,000	382 253,000	12 836,000	365 753,877	-3 663,123	-16 499,123
2	INVESTIČNÍ PŘÍJMY	53 225,900	49 531,100	-3 694,800	22 273,908	-30 951,992	-27 257,192
3	BĚŽNÉ PŘÍJMY	316 191,100	332 721,900	16 530,800	343 479,969	27 288,869	10 758,069
4	Daňové příjmy	257 122,700	257 122,700	0,000	263 538,794	6 416,094	6 416,094
5	Sdílené daně	203 600,000	203 600,000	0,000	207 568,658	3 968,658	3 968,658
6	- DPFO placená plátcí	39 000,000	39 000,000	0,000	39 183,575	183,575	183,575
7	- DPFO placená poplatníky	3 000,000	3 000,000	0,000	3 580,409	580,409	580,409
8	- DPFO vybíraná srážkou	6 600,000	6 600,000	0,000	7 261,401	661,401	661,401
9	- DPPO	52 000,000	52 000,000	0,000	54 923,509	2 923,509	2 923,509
10	- DPH	103 000,000	103 000,000	0,000	102 619,764	-380,236	-380,236
11	DPPO za obce	6 000,000	6 000,000	0,000	5 023,410	-976,590	-976,590
12	Poplatky a odvody	8 782,700	8 782,700	0,000	9 538,780	756,080	756,080
13	Správní poplatky	4 840,000	4 840,000	0,000	6 921,917	2 081,917	2 081,917
14	Daň z nemovitých věcí	30 000,000	30 000,000	0,000	29 982,537	-17,463	-17,463
15	Ostatní daňové příjmy	3 900,000	3 900,000	0,000	4 503,491	603,491	603,491
16	Nedaňové příjmy	21 854,100	26 894,000	5 039,900	31 588,111	9 734,011	4 694,111
17	Příjmy z vlastní činnosti	2 159,100	2 051,500	-107,600	2 806,983	647,883	755,483
18	Odvody přebytků organizací	0,000	100,000	100,000	0,000	0,000	-100,000
19	Příjmy z pronájmu majetku	4 929,400	4 929,400	0,000	5 441,866	512,466	512,466
20	Výnosy z finančního majetku	4 401,500	4 501,500	100,000	4 781,132	379,632	279,632
21	Přijaté sankční platby	7 752,100	11 933,200	4 181,100	11 528,358	3 776,258	-404,842
22	Prodej nekap.maj. a ost.příjmy	2 312,000	3 078,400	766,400	6 729,772	4 417,772	3 651,372
23	Splátky půjčených prostředků	300,000	300,000	0,000	300,000	0,000	0,000
24	Kapitálové příjmy	800,000	1 600,000	800,000	1 684,634	884,634	84,634
25	Přijaté transfery	89 640,200	96 636,300	6 996,100	68 942,338	-20 697,862	-27 693,962
26	Neinvestiční transfery	37 214,300	48 705,200	11 490,900	48 353,064	11 138,764	-352,136
27	Investiční transfery	52 425,900	47 931,100	-4 494,800	20 589,274	-31 836,626	-27 341,826
28	VÝDAJE CELKEM	443 215,900	497 019,900	53 804,000	396 401,737	-46 814,163	-100 618,163
29	KAPITÁLOVÉ VÝDAJE	135 950,200	196 553,000	60 602,800	127 457,979	-8 492,221	-69 095,021
30	BĚŽNÉ VÝDAJE	307 265,700	300 466,900	-6 798,800	268 943,758	-38 321,942	-31 523,142
31	Platy a související výdaje	100 504,200	100 318,700	-185,500	100 115,874	-388,326	-202,826
32	Neinv.nákupy a souvis.výdaje	59 907,900	73 955,200	14 047,300	58 373,686	-1 534,214	-15 581,514
33	- Nákupy materiálu	6 657,000	16 350,700	9 693,700	13 597,422	6 940,422	-2 753,278
34	- Úroky a ost.finanční výdaje	3 450,000	3 103,000	-347,000	1 890,843	-1 559,157	-1 212,157
35	- Nákup vody, paliv a energie	12 241,800	12 241,300	-0,500	9 947,459	-2 294,341	-2 293,841
36	- Nákup ostatních služeb	16 499,400	18 247,100	1 747,700	12 897,350	-3 602,050	-5 349,750
37	- Opravy a udržování	12 698,000	14 094,200	1 396,200	12 051,946	-646,054	-2 042,254
38	Neinv.transf.soukromopráv.subj.	2 031,000	5 401,000	3 370,000	5 363,713	3 332,713	-37,287
39	Neinv.transf.veřejnopráv.subj.	103 105,200	109 776,500	6 671,300	100 667,837	-2 437,363	-9 108,663
40	- Neinv.příspěvky zřízeným PO	90 623,000	90 747,000	124,000	90 747,000	124,000	0,000
41	- Neinv.transf.veřejným rozp.	10 054,700	10 178,900	124,200	1 363,396	-8 691,304	-8 815,504
42	Ostatní neinvestiční výdaje	41 717,400	11 015,500	-30 701,900	4 422,647	-37 294,753	-6 592,853
43	FINANCOVÁNÍ	-12 047,500	-12 047,500	0,000	-11 981,191	66,309	66,309
44	Uhrazené splátky	12 047,500	12 047,500	0,000	12 047,120	-0,380	-0,380
45	Přijaté půjčky	0,000	0,000	0,000	0,000	0,000	0,000
46	Řízení likvidity	0,000	0,000	0,000	65,929	65,929	65,929
47	SALDO bez financování	-73 798,900	-114 766,900	-40 968,000	-30 647,860	43 151,040	84 119,040
48	PŘÍJMY všechny	369 417,000	382 253,000	12 836,000	365 819,806	-3 597,194	-16 433,194
49	VÝDAJE všechny	455 263,400	509 067,400	53 804,000	408 448,857	-46 814,543	-100 618,543
50	BILANCE HOSPODAŘENÍ	-85 846,400	-126 814,400	-40 968,000	-42 629,051	43 217,349	84 185,349
51	Provozní přebytek (PP)	8 925,400	32 255,000	23 329,600	74 536,211	65 610,811	42 281,211
52	Rozdíl PP a spl.jistin	-3 122,100	20 207,500	23 329,600	62 489,091	65 611,191	42 281,591
53	Saldo kapitálového rozpočtu	-82 724,300	-147 021,900	-64 297,600	-105 184,071	-22 459,771	41 837,829
54	Ukazatel provozních úspor	2,823	9,694		21,700		
55	Dluhová služba	15 497,500	15 150,500	-347,000	13 937,963	-1 559,537	-1 212,537
56	Ukazatel dluhové služby	4,195	3,963		3,811		

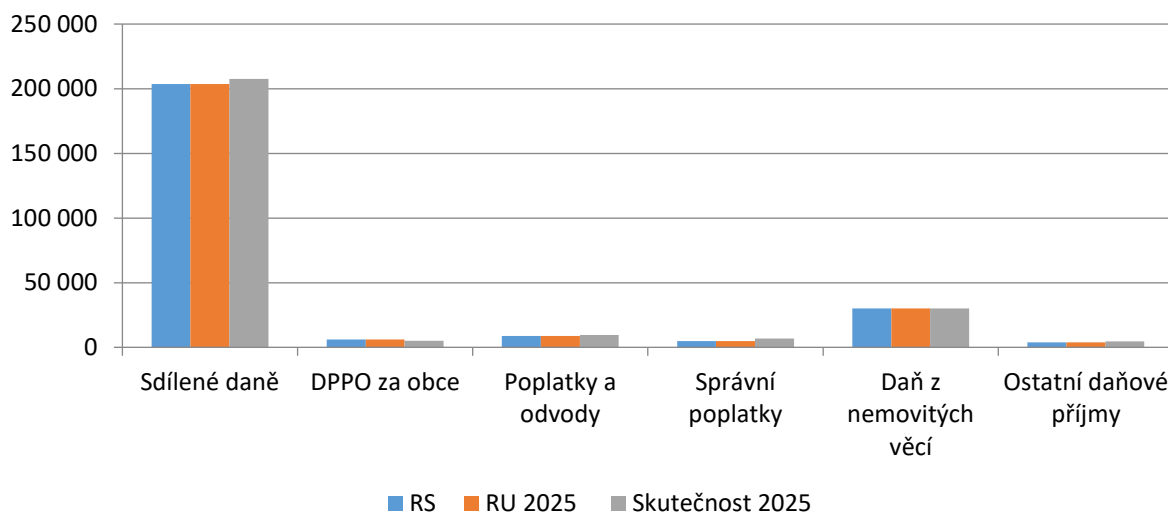
II. Plnění rozpočtu příjmů



Kategorie příjmů (Tisíce)
Město Ivančice, Rok 2025, Měsíc leden až prosinec

Název	RS	RU 2025	Skutečnost 2025	Sk-RS
Daňové příjmy	257 123	257 123	263 539	6 416
Nedaňové příjmy	21 854	26 894	31 588	9 734
Kapitálové příjmy	800	1 600	1 685	885
Neinvestiční transfery	37 214	48 705	48 353	11 139
Investiční transfery	52 426	47 931	20 589	-31 837

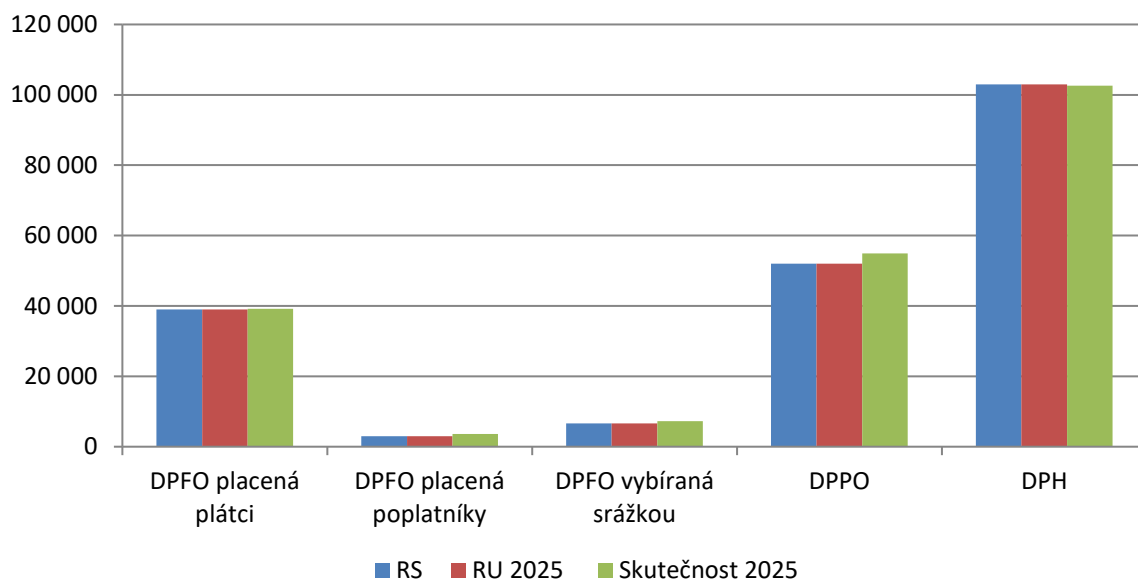
Daňové příjmy (Tisíce) Město Ivančice, Rok 2025, Měsíc leden až prosinec



Daňové příjmy (Tisíce) Město Ivančice, Rok 2025, Měsíc leden až prosinec

Název	RS	RU 2025	Skutečnost 2025	Sk-RS
Sdílené daně	203 600	203 600	207 569	3 969
DPPO za obce	6 000	6 000	5 023	-977
Poplatky a odvody	8 783	8 783	9 539	756
Správní poplatky	4 840	4 840	6 922	2 082
Daň z nemovitých věcí	30 000	30 000	29 983	-17
Ostatní daňové příjmy	3 900	3 900	4 503	603

Sdílené daně (Tisíce) Město Ivančice, Rok 2025, Měsíc leden až prosinec

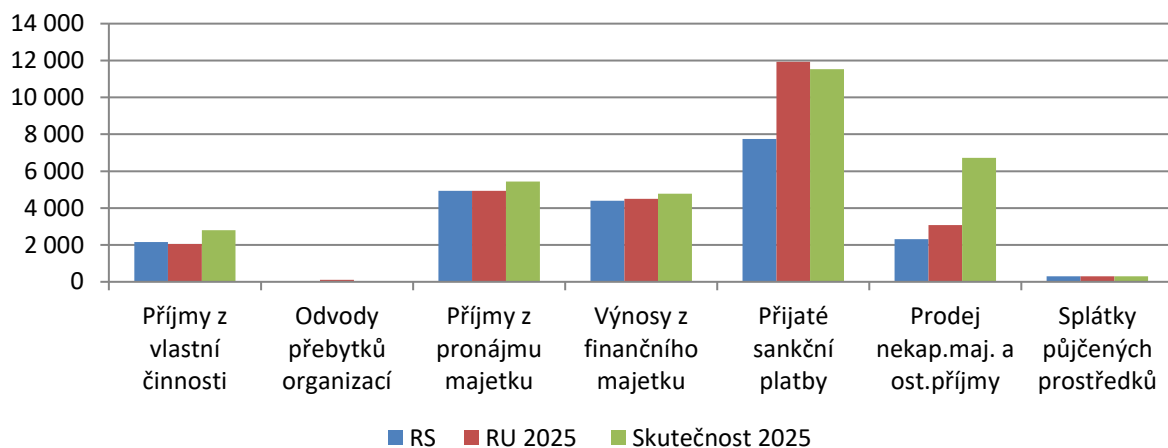


Sdílené daně (Tisíce) Město Ivančice, Rok 2025, Měsíc leden až prosinec

Název	RS	RU 2025	Skutečnost 2025	Sk-RS
DPFO placená plátcí	39 000	39 000	39 184	184
DPFO placená poplatníky	3 000	3 000	3 580	580
DPFO vybíraná srážkou	6 600	6 600	7 261	661
DPPO	52 000	52 000	54 924	2 924
DPH	103 000	103 000	102 620	-380

Nedaňové příjmy (Tisíce)

Město Ivančice, Rok 2025, Měsíc leden až prosinec



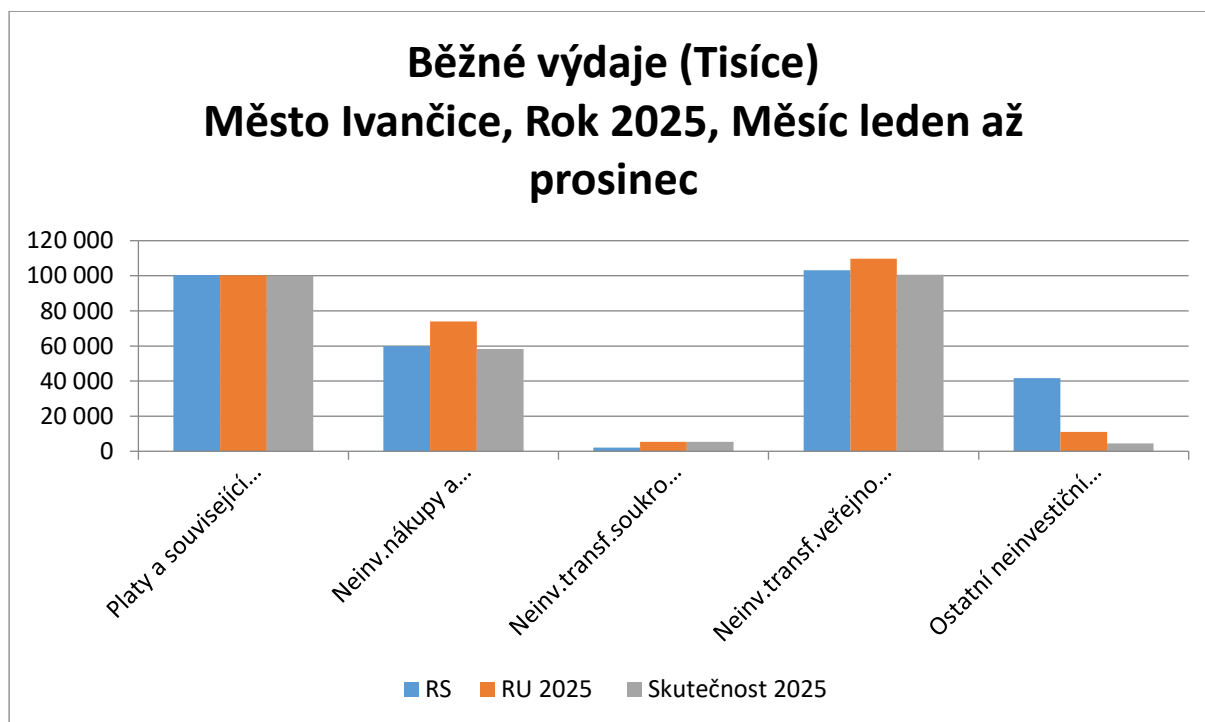
Nedaňové příjmy (Tisíce)

Město Ivančice, Rok 2025, Měsíc leden až prosinec

Název	RS	RU 2025	Skutečnost 2025	Sk-RS
Příjmy z vlastní činnosti	2 159	2 052	2 807	648
Odvody přebytků organizací	0	100	0	0
Příjmy z pronájmu majetku	4 929	4 929	5 442	512
Výnosy z finančního majetku	4 402	4 502	4 781	380
Přijaté sankční platby	7 752	11 933	11 528	3 776
Prodej nekap.maj. a ost.příjmy	2 312	3 078	6 730	4 418
Splátky půjčených prostředků	300	300	300	0

III. Plnění rozpočtu výdajů

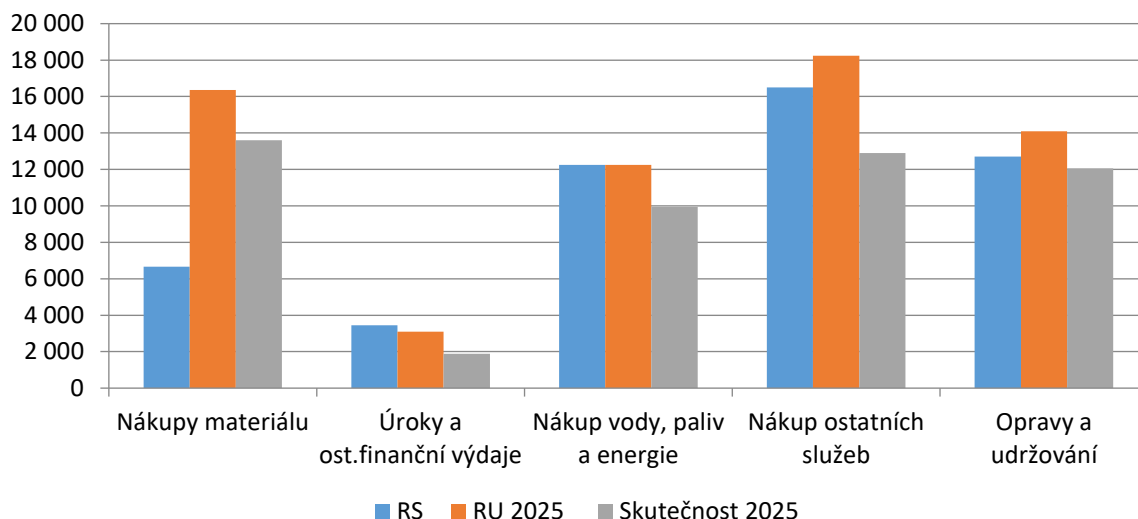
Výdajová část rozpočtu:



Běžné výdaje (Tisíce)
Město Ivančice, Rok 2025, Měsíc leden až prosinec

Název	RS	RU 2025	Skutečnost 2025	Sk-RS
Platy a související výdaje	100 504	100 319	100 116	-388
Neinv.nákupy a souvis.výdaje	59 908	73 955	58 374	-1 534
Neinv.transf.soukromopráv.subj.	2 031	5 401	5 364	3 333
Neinv.transf.veřejnopráv.subj.	103 105	109 777	100 668	-2 437
Ostatní neinvestiční výdaje	41 717	11 016	4 423	-37 295

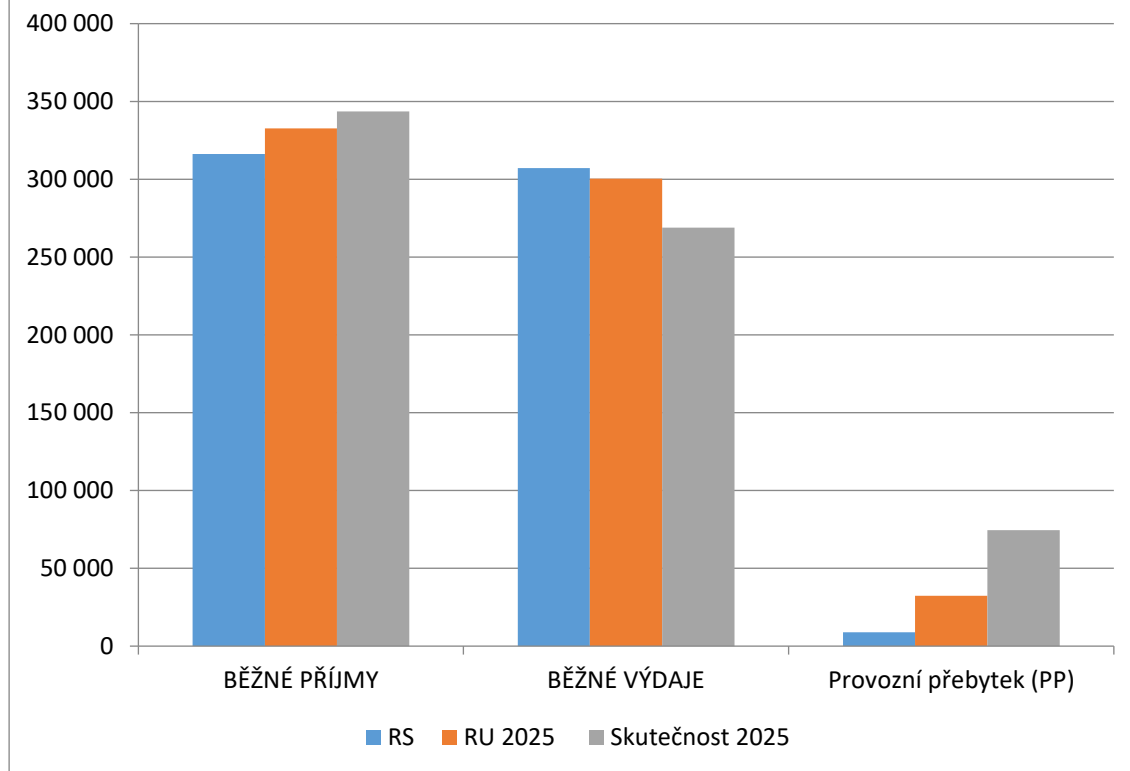
Provozní nákupy a související výdaje (Tisíce)
Město Ivančice, Rok 2025, Měsíc leden až prosinec



Provozní nákupy a související výdaje (Tisíce)
Město Ivančice, Rok 2025, Měsíc leden až prosinec

Název	RS	RU 2025	Skutečnost 2025	Sk-RS
Nákupy materiálu	6 657	16 351	13 597	6 940
Úroky a ost.finanční výdaje	3 450	3 103	1 891	-1 559
Nákup vody, paliv a energie	12 242	12 241	9 947	-2 294
Nákup ostatních služeb	16 499	18 247	12 897	-3 602
Opravy a udržování	12 698	14 094	12 052	-646

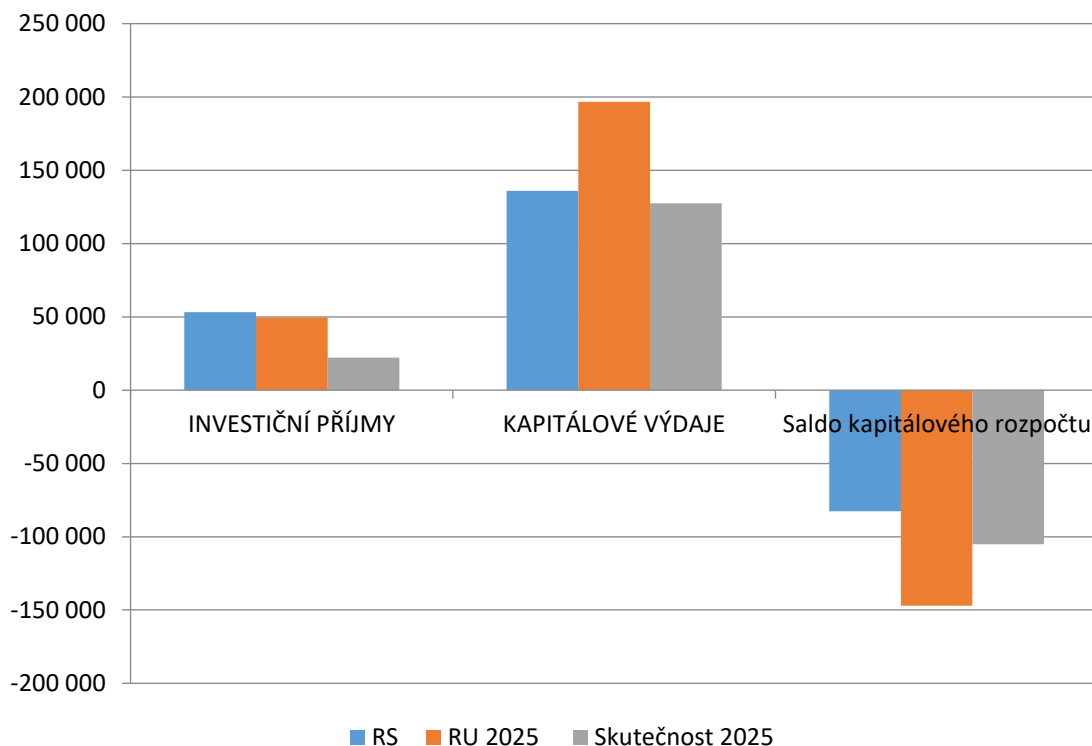
Provozní hospodaření (Tisíce)
Město Ivančice, Rok 2025, Měsíc leden až prosinec



Provozní hospodaření (Tisíce)
Město Ivančice, Rok 2025, Měsíc leden až prosinec

Název	RS	RU 2025	Skutečnost 2025	Sk-RS
BĚŽNÉ PŘÍJMY	316 191	332 722	343 480	27 289
BĚŽNÉ VÝDAJE	307 266	300 467	268 944	-38 322
Provozní přebytek (PP)	8 925	32 255	74 536	65 611

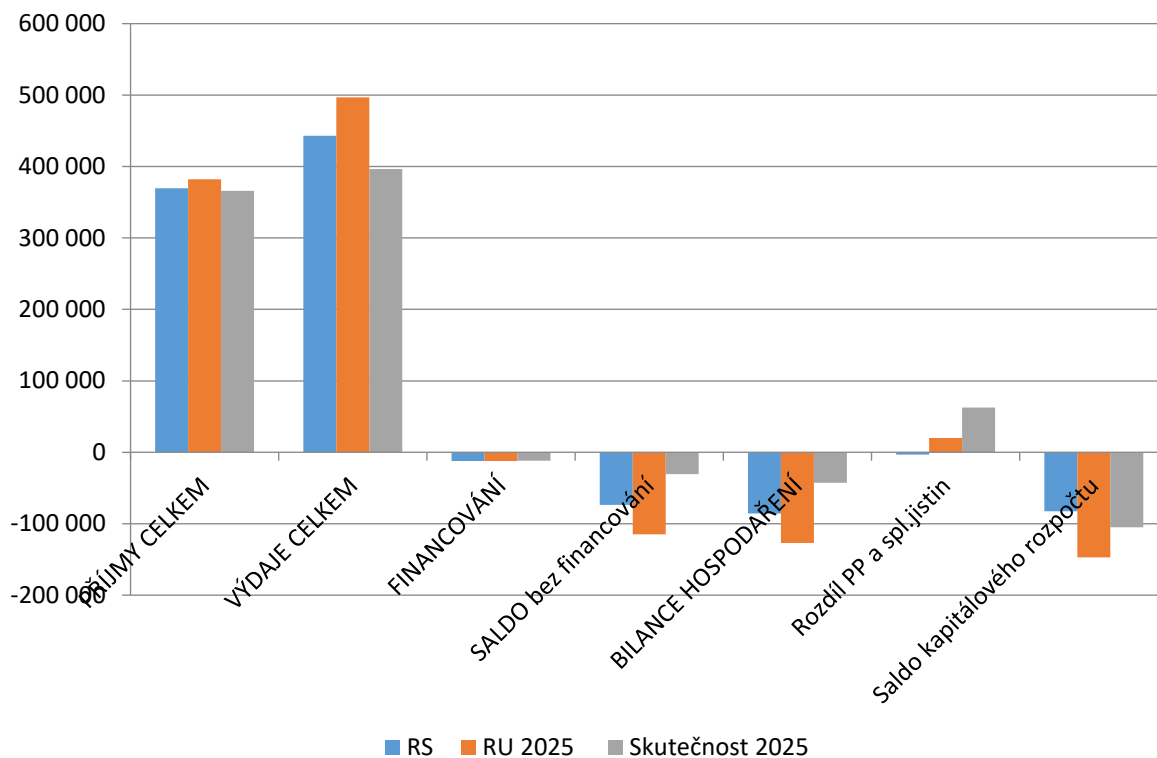
Investiční hospodaření (Tisíce)
Město Ivančice, Rok 2025, Měsíc leden až prosinec



Investiční hospodaření (Tisíce)
Město Ivančice, Rok 2025, Měsíc
leden až prosinec

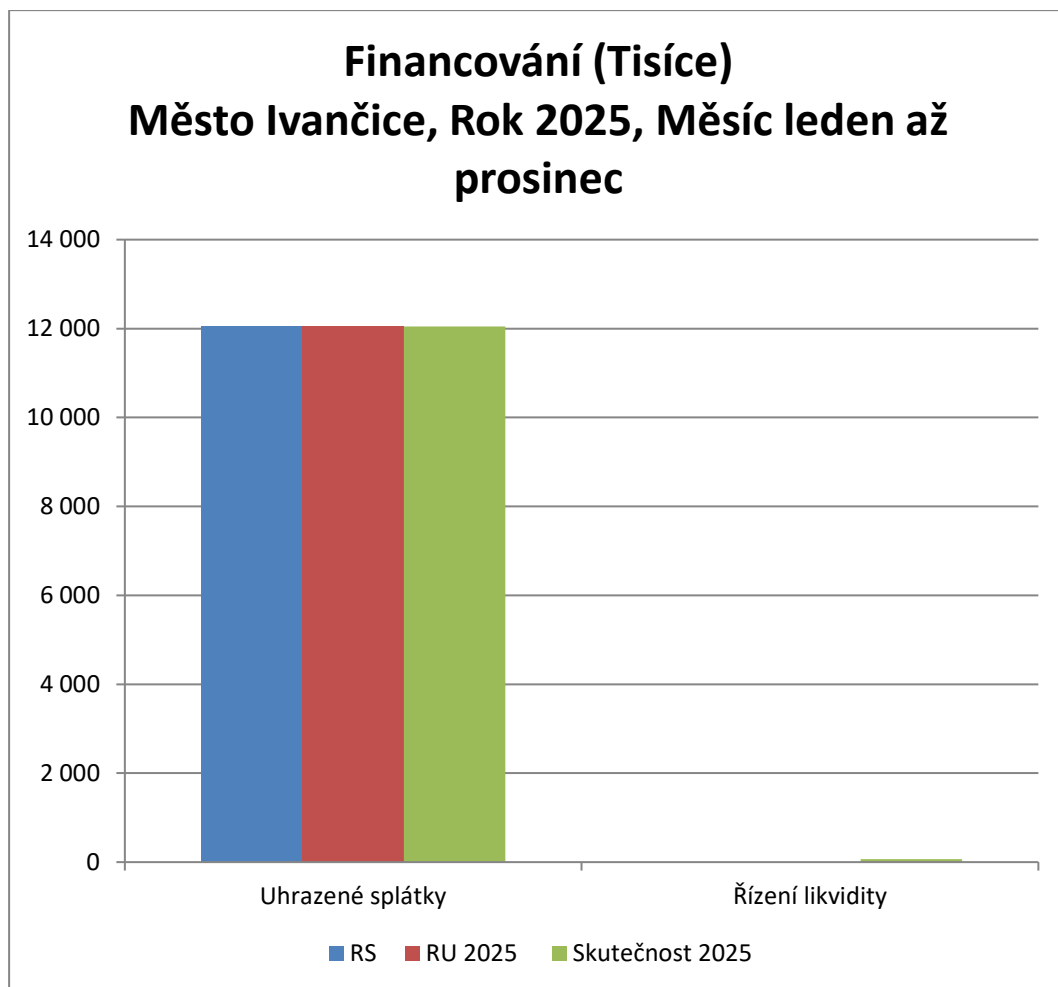
Název	RS	RU 2025	Skutečnost 2025	Sk-RS
INVESTIČNÍ PŘÍJMY	53 226	49 531	22 274	-30 952
KAPITÁLOVÉ VÝDAJE	135 950	196 553	127 458	-8 492
Saldo kapitálového rozpočtu	-82 724	-147 022	-105 184	-22 460

Celkové hospodaření (Tisíce) Město Ivančice, Rok 2025, Měsíc leden až prosinec



Celkové hospodaření (Tisíce) Město Ivančice, Rok 2025, Měsíc leden až prosinec

Název	RS	RU 2025	Skutečnost 2025	Sk-RS
PŘÍJMY CELKEM	369 417	382 253	365 754	-3 663
VÝDAJE CELKEM	443 216	497 020	396 402	-46 814
FINANCOVÁNÍ	-12 048	-12 048	-11 981	66
SALDO bez financování	-73 799	-114 767	-30 648	43 151
BILANCE HOSPODAŘENÍ	-85 846	-126 814	-42 629	43 217
Rozdíl PP a spl.jistin	-3 122	20 208	62 489	65 611
Saldo kapitálového rozpočtu	-82 724	-147 022	-105 184	-22 460



Financování (Tisíce)
Město Ivančice, Rok 2025, Měsíc leden až prosinec

Název	RS	RU 2025	Skutečnost 2025	Sk-RS
Uhrazené splátky	12 048	12 048	12 047	0
Řízení likvidity	0	0	66	66

Město Ivančice							
Rok 2025, Měsíc leden až prosinec, Tisíce, Rozpočtová skladba							
Tř-Pol	Pol	Název položky	RS	RU 2025	Skutečnost 2025	Skutečnost - RS	
	5	5011	Platy zaměstnanců v pracovním poměru výjma služebních míst	71 689,100	69 933,800	70 057,127	-1 631,973
	5	5019	Ostatní platy	0,000	2,500	2,502	2,502
	5	5021	Ostatní osobní výdaje	1 429,000	2 463,400	2 055,759	626,759
	5	5023	Odměny členů zastupitelstev obcí a krajů	3 050,000	3 050,000	2 885,952	-164,048
	5	5026	Odchodné	0,000	0,000	323,525	323,525
	5	5031	Povinné pojist. na sociál.zabezp. a přísp. na stát.politiku zaměstnanosti	17 684,700	18 060,800	17 946,114	261,414
	5	5032	Povinné pojistné na veřejné zdravotní pojištění	6 371,400	6 527,900	6 542,360	170,960
	5	5038	Poj.na zákon.pojist. odpověd. zaměstnavatele za škodu při prac.úrazu, nemoci z povol.	280,000	280,000	302,235	22,235
	5	5039	Ostatní povinné pojistné placené zaměstnavatelem	0,000	0,300	0,300	0,300
	5	5131	Potraviny	25,000	50,000	37,590	12,590
	5	5132	Ochranné pomůcky	207,000	191,500	164,613	-42,387
	5	5133	Léky a zdravotnický materiál	8,700	8,700	0,976	-7,724
	5	5134	Prádlo, oděv a obuv s výjimkou ochranných pomůcek	112,100	335,100	317,178	205,078
	5	5136	Knihy a obdobné listinné informační prostředky	392,200	393,300	293,537	-98,663
	5	5137	Drobný dlouhodobý hmotný majetek	2 193,900	11 508,600	10 408,262	8 214,362
	5	5139	Nákup materiálu jinde nezařazený	3 718,100	3 863,500	2 375,266	-1 342,834
	5	5141	Úroky vlastní	3 450,000	3 103,000	1 890,843	-1 559,157
	5	5151	Studená voda vč.stočného a odvodu dešťových vod	956,000	956,000	737,173	-218,827
	5	5152	Teplo	4 603,600	4 603,600	4 278,323	-325,277
	5	5153	Plyn	304,000	304,000	209,357	-94,644
	5	5154	Elektrická energie	5 839,000	5 839,000	4 333,890	-1 505,110
	5	5156	Pohonné hmoty a maziva	539,200	538,700	388,716	-150,484
	5	5161	Poštovní služby	1 507,700	1 511,800	1 093,040	-414,660
	5	5162	Služby elektronických komunikací	490,400	575,000	559,494	69,094
	5	5163	Služby peněžních ústavů	944,100	986,300	831,860	-112,240
	5	5164	Nájemné	437,000	447,000	241,205	-195,796
	5	5166	Konzultační, poradenské a právní služby	250,000	250,000	26,620	-223,380
	5	5167	Služby školení a vzdělávání	908,600	852,700	553,303	-355,297
	5	5168	Zpracování dat a služby souvis. s inform. a komunik. technologiemi	2 122,500	2 586,400	2 442,718	320,218
	5	5169	Nákup ostatních služeb	16 499,400	18 247,100	12 897,350	-3 602,050
	5	5171	Opravy a udržování	12 698,000	14 094,200	12 051,946	-646,054
	5	5172	Podlimitní programové vybavení	704,000	1 399,300	1 160,852	-456,852
	5	5173	Cestovné	297,300	298,500	273,551	-23,749
	5	5175	Pohoštění	230,000	294,300	218,599	-11,401
	5	5179	Ostatní nákupy jinde nezařazené	99,600	83,600	76,834	-22,766
	5	5191	Zaplacené sankce a odstupné	60,000	60,000	0,000	-60,000
	5	5192	Poskytnuté náhrady	40,500	40,500	22,414	-18,086
	5	5194	Výdaje na věcné dary	270,000	533,500	488,177	218,177
	5	5212	Neinvest.transfery nefinančním podnikatelům - fyzickým osobám	0,000	75,000	75,000	75,000
	5	5213	Neinvest.transfery nefinančním podnikatelům - právnickým osobám	1 680,000	1 835,000	1 834,000	154,000
	5	5221	Neinvestiční transfery fundacím, ústavům a o.p.s.	165,000	125,000	108,713	-56,287
	5	5222	Neinvestiční transfery spolkům	64,000	3 077,500	3 063,500	2 999,500
	5	5223	Neinvest.transfery církvím a náboženským společnostem	122,000	288,500	282,500	160,500
	5	5323	Neinvestiční transfery krajům	1 700,000	1 700,000	1 410,438	-289,562
	5	5329	Ostatní neinvestiční transfery rozpočtům územní úrovně	727,500	787,900	787,038	59,538
	5	5331	Neinvestiční příspěvky zřízeným příspěvkovým organizacím	90 623,000	90 747,000	90 747,000	124,000
	5	5336	Neinvestiční transfery zřízeným příspěvkovým organizacím	0,000	5 547,700	5 546,630	5 546,630
	5	5339	Neinvestiční transfery cizím příspěvkovým organizacím	0,000	815,000	811,335	811,335
	5	5343	Převody na účty nemající povahu veřejných rozpočtů	0,000	0,000	2,000	2,000
	5	5362	Platby daní státnímu rozpočtu	4 035,500	4 038,000	-3 800,410	-7 835,910
	5	5363	Úhrady sankcí jiným rozpočtům	0,100	0,100	0,000	-0,100
	5	5364	Vratky transferů poskytnutých z veřejných rozpočtů	19,100	133,200	132,908	113,808
	5	5365	Platby daní krajům, obcím a státním fondům	6 000,000	6 000,000	5 023,410	-976,590
	5	5366	Výdaje z finančního vypořádání mezi krajem a obcemi	0,000	7,600	7,488	7,488
	5	5493	Účelové neinvestiční transfery fyzickým osobám	0,000	347,000	347,000	347,000
	5	5499	Ostatní neinvestiční transfery fyzickým osobám	4 755,000	4 399,900	3 616,585	-1 138,415
	5	5811	Výdaje na náhrady za nezpůsobenou újmu	80,000	80,000	0,000	-80,000
	5	5901	Nespecifikované rezervy	36 182,400	5 347,700	0,000	-36 182,400
	5	5903	Rezerva na krizová opatření	700,000	617,700	0,000	-700,000
	5	5904	Převody domněle neopráv.použitých dotací zpět poskytovateli	0,000	223,200	211,953	211,953
	5	5909	Ostatní neinvestiční výdaje jinde nezařazené	0,000	0,000	247,109	247,109
Výdaje 5 - Běžné výdaje			307 265,700	300 466,900	268 943,758	-38 321,942	
	6	6111	Programové vybavení	0,000	209,900	209,814	209,814
	6	6119	Ostatní nákup dlouhodobého nehmotného majetku	1 110,000	1 110,000	62,920	-1 047,080
	6	6121	Stavby	86 729,600	137 585,300	99 644,891	12 915,291
	6	6122	Stroje, přístroje a zařízení	27 336,600	32 497,300	9 402,214	-17 934,386
	6	6123	Dopravní prostředky	4 400,000	4 400,000	362,966	-4 037,034
	6	6125	Informační a komunikační technologie	600,000	600,000	498,520	-101,480
	6	6130	Pozemky	2 970,000	2 890,000	384,865	-2 585,135
	6	6202	Nákup majetkových podílů	200,000	200,000	0,000	-200,000
	6	6322	Investiční transfery spolkům	0,000	600,000	600,000	600,000
	6	6342	Investiční transfery krajům	0,000	17,600	17,577	17,577
	6	6349	Ostatní investiční transfery rozpočtům územní úrovně	0,000	3 838,900	3 831,212	3 831,212
	6	6351	Investiční transfery zřízeným příspěvkovým organizacím	12 604,000	12 604,000	12 443,000	-161,000
Výdaje 6 - Kapitálové výdaje			135 950,200	196 553,000	127 457,979	-8 492,221	
Celkem Výdaje			443 215,900	497 019,900	396 401,737	-46 814,163	

Hlavní investice a opravy:

Rok 2025, Tisíce

ORJ	Par	Individuální text	v tis. Kč
555	2142	Opravy a investice - hotel Besední dům (hotel.část, vnitř.vybavení)	28 598,200
555	2142	Restaurování zrcadel a svítidel - hotel Besední dům	2 192,200
555	2142	Restaurování velkého sálu - hotel Besední dům	1 470,100
555	2212	I. etapa revital. nového sídliště - ul. Luční	7 920,000
555	2212	Rekonstrukce mostku přes mlýnský náhon-ul. Chřestová	7 410,600
555	2212	Vyhledávací studie obchvatu města Ivančice	1 040,500
555	2212	Chodník ul. Petra Bezruče (2. strana)	841,000
555	2212	Rekonstrukce místní komunikace - ul. U Hřiště	577,500
555	2321	Invest. příspěvek SVAZKU - realizace kanalizace a vodovodů Horní Pancíře	3 758,800
555	2321	Rekonstrukce stávající dešťové kanalizace Hrubšice podél krajské silnice	1 169,800
555	2341	Oprava hráze Rokytá na soutoku	567,400
555	3111	Přístavba MŠ Na Úvoze - kontejnerová třída	4 681,800
555	3113	Vybudování a rekontr. učeben ZŠ TGM	25 890,300
555	3113	Rekonstr.střechy ZŠ TGM v Ivančicích	24 627,100
555	3113	Rekonstr. venkovního hřiště ZŠ VI. Menšíka	1 747,300
555	3113	Rekonstr. podhledu tělocvičny ZŠ TGM	1 257,300
555	3113	Žaluzie - ZŠ a MŠ Němčice	739,200
555	3313	PD - kino - malý sál	455,200
555	3326	Obnova výklenkové kapličky u Pána Krista	303,900
555	3326	Opravy pomníků	151,600
555	3412	Novostavba sportovního dětského hřiště Hrubšice - I. etapa	1 087,900
101	3412	Opatření na snížení odvodu srážkových vod v MěSH - PD + realizace	601,900
101	3412	Udržovací práce a úpravy v prostorách posilovny v MěSH	561,900
555	3429	Pumptrack Free aréna Réna - projektová příprava + realizace	5 340,700
555	3631	Veřejné osvětlení - rekonstrukce ulic Petra Bezruče, Mjr. Nováka, Luční	1 914,700
555	3639	Rekonstrukce areálu TSMI - ul. Padochovská	1 831,700
101	6171	Oprava střechy kapličky v Budkovicích	976,000
		CELKEM	127 714,600

IV. Plnění rozpočtu financování

Financování:

V roce 2020 město refinancovalo stávající úvěr u ČS a.s. dvěma úvěry od KB a.s. Zajištěná část úvěru u ČS a.s. byla přeúvěrována novým úvěrem v KB ve výši 69 533,33 tis. Kč, zbylá nezajištěná část úvěru v ČS ve výši 21 152,72 tis. Kč byla ještě rozšířena o částku na splaškovou kanalizaci ve výši 22 898,01 tis. Kč, čímž druhý úvěr byl ve výši 44 100,00 tis. Kč. Splašková kanalizace se dokončila v r. 2021 (čerpano ještě cca 4,38 mil. Kč). Třetí úvěr na hotel Besední dům ve výši 20,0 mil. Kč byl také od KB a.s.. Úvěry se řádně splácí dle splátkového kalendáře.

Rekapitulace refinancovaného úvěru u ČS a.s.:

Z výše úvěrového rámce 166 500,00 tis. Kč v roce 2012 bylo vyčerpano 68 612,92 tis. Kč (přeúvěrování stávajícího úvěru a částečné zaplacení našeho podílu v opravách kanalizací Svazku 41 500,0 tis. Kč). V roce 2013 se úvěr použil na silnice a doplacení našeho podílu na rekonstrukci vodovodů a kanalizací SVAZKU ve výši 71 553,13 tis. Kč. V roce 2014 se nečerpal nic. V roce 2015 se ukončilo čerpání (nedočerpano 26 333,95 tis. Kč). V roce 2020 byl přeúvěrován dvěma úvěry od KB a.s.

Tabulka – Úvěry MI (v Kč na dvě desetinná místa)

Úvěry města k 31.12.2025:										
Název poskytovatele úvěru	Účel úvěru	měna	Sjednaná výše úvěru	Čerpaná výše úvěru	Splacená výše jistiny úvěru	Výše zaplacených úroků a poplatků 6)	Úroková sazba v %	Okamžik uzavření smlouvy o úvěru	Termín splatnosti	Způsob ručení
KB, a.s.	refinancování úvěru u ČS, a.s.	CZK	69 533 333,32	69 533 333,32	31 733 334,24	10 780 339,34	SWAP 1,71+0,195 = 1,905	15.05.2020	24.09.2032	02 - Ručení rozpočtovými příjmy
KB, a.s.	refinancování úvěru u ČS, a.s. a odkanalizování místních částí města	CZK	44 100 000,00	44 049 735,20	25 200 120,00	1 253 834,87	0,840	15.05.2020	31.03.2030	rozpočtovými příjmy
KB, a.s.	investice města - akce Besední dům - hotel	CZK	20 000 000,00	20 000 000,00	10 000 200,00	647 598,93	0,990	03.07.2020	31.12.2030	rozpočtovými příjmy
celkem:				133 583 068,52	66 933 654,24					
ZBÝVÁ ZAPLATIT K 31.12.2025:					66 649 414,28					

V. Stavy a obraty na bankovních účtech (v Kč):

Základní běžný účet ÚSC	6010	126 815 373,86	84 331 057,88	42 484 315,98
Běžné účty fondů ÚSC	6020	909 039,46	764 304,59	144 734,87
Běžné účty celkem	6030	127 724 413,32	85 095 362,47	42 629 050,85
Pokladna	6040			

Změna stavu účtů v roce 2025 – snížení o 42 629 050,85 Kč.

Zůstatky účtů ke dni 31.12.2025						
Účty k KB:						
Zúčtováno	Jméno/název účtu v KB	Číslo účtu	Měna	Běžný zůstatek	Použitelný zůstatek	Zůstatek úvěru
31.12.2025	KB zajištěný	35-1816801577	CZK	0,00	0,00	-37 799 999,08
31.12.2025	KB pohyb a Svazek - splašková	35-1827171507	CZK	0,00	0,00	-18 849 615,20
31.12.2025	KB - Besední dům	35-1837481517	CZK	0,00	0,00	-9 999 800,00
	soc.fond	107-125911	CZK	764 304,59	764 304,59	0,00
31.12.2025	spořicí	123-5470320247	CZK	47 733,52	47 233,52	0,00
31.12.2025	depozitní	6015-125911	CZK	10 423,36	10 423,36	0,00
31.12.2025	základní	9005-125911	CZK	24 907 664,69	24 907 664,69	0,00
31.12.2025	hlavní spořicí KB	131-3879850287	CZK	57 728 705,82	57 728 705,82	0,00
31.12.2025	BS	19027-125911	CZK	15 198 396,31	15 198 396,31	0,00
Celkem				98 657 228,29	98 656 728,29	-66 649 414,28
	depozitní				-10 423,36	
	sociální				-764 304,59	
	bytová správa				-15 198 396,31	
Použitelný v KB					82 683 604,03	
+ OSTATNÍ BANKY						
	ČNB	94-6410641/0710			1 024 905,53	OK
	ČS	5299742/0800			391 811,44	OK
	Raiffeisen - základní	8293166341/5500			228 468,40	OK
	Raiffeisen - spořicí	1021171022/5500			1 768,48	OK
Použitelné KB+ČNB+ČS+RB celkem					84 330 557,88	
+ minimální zůstatek na SU v KB					500,00	
Vše celkem					84 331 057,88	

VI. Výpočet ukazatele dluhové služby (řádek 56 – Tab. str. 4) (data po konsolidaci v tis. Kč)

Ukazatel dluhové služby je zde počítán ještě podle původní staré metodiky. Hodnotí úroveň výdajů na dluhovou službu v poměru k celkovým příjmům.

V r. 2025 je jeho výše 3,81%, v předešlém roce 4,47% (snížil se oproti předešlému roku o 0,66%).

Poměrové ukazatele:

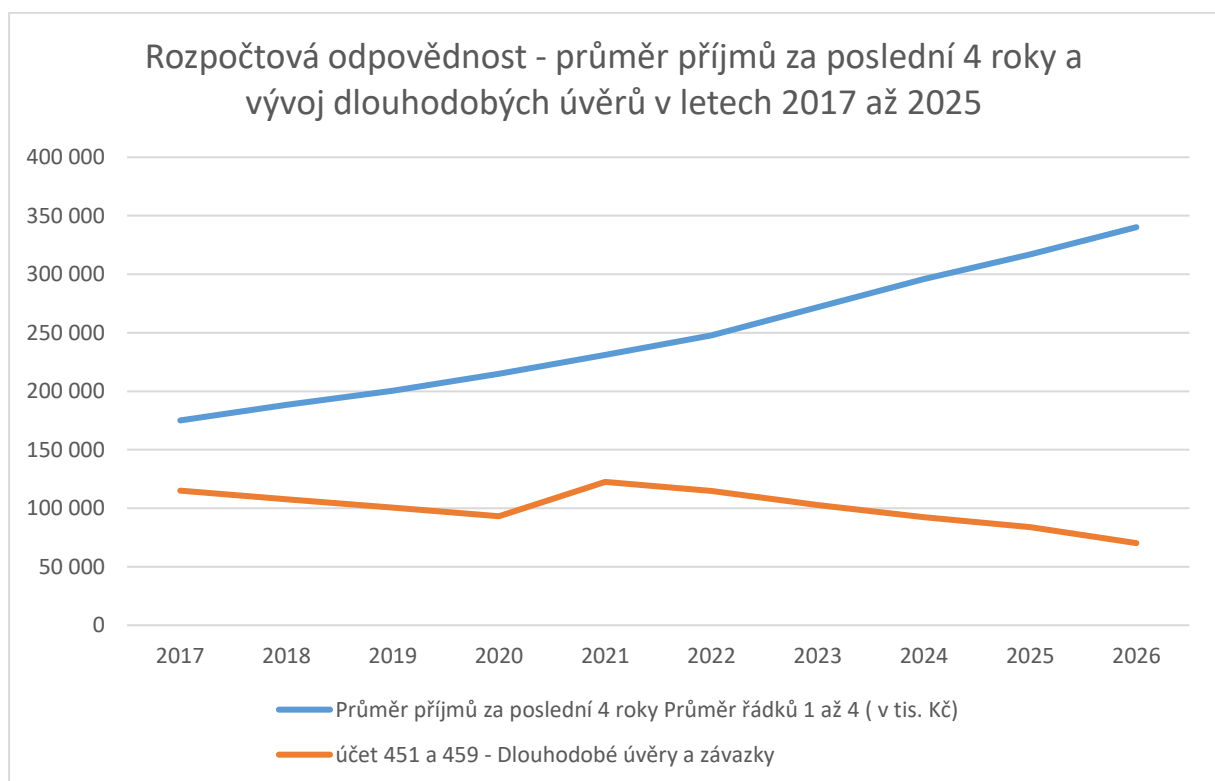
Podíl pohledávek na rozpočtu města	2,17 %
Podíl závazků na rozpočtu města	6,81 %
Podíl zastaveného majetku na celkovém majetku města	3,68 %

Ukazatel – Rozpočtová odpovědnost (začala se používat od roku 2018).

Jde o poměr dluhu města k rozpočtovým příjmům za poslední čtyři rozpočtované roky a nemá překročit 60%. Ani v roce 2025 město nepřekročilo 60 % průměru uváděných příjmů, tím nám nevznikají žádné nové povinnosti či omezení.

Rozpočtová odpovědnost (v tis. Kč)											
		2017	2018	2019	2020	2021	2022	2023	2024	2025	2026
Číslo řádku	Ukazatel 2017	Hodnota	Hodnota	Hodnota	Hodnota	Hodnota	Hodnota	Hodnota	Hodnota	Hodnota	Hodnota
	zůstatek úvěru v Kč k 1.1. daného roku (v Kč)		107 766 054	100 446 054	93 126 054	122 499 561	114 837 895	102 790 775	90 743 655	78 696 535	66 649 415
	úli v KB (jistina)								12 047 120	12 047 120	12 047 120
	Příjem v roce 2025										365 754
	Příjem v roce 2024									336 155	336 155
	Příjem v roce 2023								349 581	349 581	349 581
	Příjem v roce 2022							309 402	309 402	309 402	309 402
	Příjem v roce 2021						272 874	272 874	272 874	272 874	
	Příjem v roce 2020					251 745	251 745	251 745	251 745		
	Příjem v roce 2019				252 828	252 828	252 828	252 828			
	Příjem v roce 2018			213 411	213 411	213 411	213 411				
	Příjem v roce 2017		206 783	206 783	206 783	206 783					
1	Příjem v roce 2016	187 086	187 086	187 086	187 086						
2	Příjem v roce 2015	194 487	194 487	194 487							
3	Příjem v roce 2014	165 696	165 696								
4	Příjem v roce 2013	153 042									
5	Průměr příjmů za poslední 4 roky Průměr řádků 1 až 4 (v tis. Kč)	175 078	188 513	200 442	215 027	231 192	247 715	271 712	295 901	317 003	340 223
6	účet 281 - Krátkodobé úvěry	0									
7	účet 282 - Eskontované krátkodobé dluhopisy (směnky)	0									
8	účet 283 - Krátkodobé závazky z vydaných dluhopisů	0									
9	účet 289 - Jiné krátkodobé půjčky	0									
10	účet 322 - Směnky k úhradě	0									
11	účet 326 - Přijaté návratné finanční výpomoci krátkodobé	0									
12	účet 362 - Krátkodobé závazky z ručení	0									
13	účet 451 - Dlouhodobé úvěry	115 086	107 766	100 446	93 126	122 500	114 838	102 791	90 744	78 697	66 649
14	účet 452 - Přijaté návratné finanční výpomoci dlouhodobé	0									
15	účet 453 - Dlouhodobé závazky z vydaných dluhopisů	0									
16	účet 456 - Dlouhodobé závazky z ručení	0									
17	účet 457 - Dlouhodobé směnky k úhradě	0									
17	účet 459 - Dlouhodobé závazky (pozastávky-nové)	0							1 615	5 220	3 556
18	Dluh celkem Součet řádků 6 až 17	115 086	107 766	100 446	93 126	122 500	114 838	102 791	92 359	83 917	70 205
19	Podíl dluhu k průměru příjmů Podíl řádků 18 a 5	65,73%	57,17%	50,11%	43,31%	52,99%	46,36%	37,83%	31,21%	26,47%	20,64%
20	5 % z rozdílu mezi výší dluhu a 60 % průměru příjmů za poslední 4 roky	501,9675									
	60% z průměrných příjmů			120 265	129 016	138 715	148 629	163 027	177 540	190 202	204 134
	mohlo by si ještě město vzít úvěr a neporušilo by hranici 60% - informačně			19 819	35 890	16 215	33 791	60 237	85 182	106 285	133 928

v tis. Kč	2017	2018	2019	2020	2021	2022	2023	2024	2025	2026
Průměr příjmů za poslední 4 roky Průměr řádků 1 až 4 (v tis. Kč)	175 078	188 513	200 442	215 027	231 192	247 715	271 712	295 901	317 003	340 223
účet 451 a 459 - Dlouhodobé úvěry a závazky	115 086	107 766	100 446	93 126	122 500	114 838	102 791	92 359	83 917	70 205



VII. Tvorba a použití peněžních fondů

Součástí rozpočtového hospodaření města je i hospodaření fondové. Město Ivančice má fond sociální. Celkové příjmy fondu byly ve výši 5 935 203,10 Kč a výdaje sociálního fondu činily -5 170 898,51 Kč.

Rozbor sociálního fondu 2025 (v Kč):

sociální fond - 2025		
	v Kč	
	rozpočet 2025	skutečnost 25
<u>zůstatek k 1. 1. 2025</u>	<u>909 039,46</u>	<u>909 039,46</u>
<u>jednotný příděl</u>	<u>4 960 600,00</u>	<u>4 960 600,00</u>
příspěvek zaměstnancům na PF či KZP	-597 000,00	-597 000,00
benefity zaměstnancům, akce MěÚ	-2 560 039,46	-2 500 371,31
životní jubilea	-65 000,00	-65 000,00
úroky	<u>5 000,00</u>	<u>65 563,64</u>
obědy zaměstnanců	-2 204 680,00	-1 984 905,00
příspěvek na ošatné - svatby	-21 000,00	-21 000,00
poplatky	<u>-6 000,00</u>	<u>-2 622,20</u>
rezerva	<u>-420 920,00</u>	
Zůstatek k 31. 12. 2025	0,00	764 304,59

VIII. Majetek (viz výkaz rozvaha – vše v Kč)

Komentář k hlavním rozdílům mezi počátečním stavem a konečným stavem daného účtu:

A k t i v a

021 Dlouhodobý hmotný majetek - stavby 58 236 009,40

zvýšení způsobeno zejména zařazením nedokonč. staveb do majetku města.
Jedná se např. o vybudování modulární kontejnerové školky
MŠ Úvoz (cca 20 403tis.Kč), technické zhodnocení mostku
v ul. Ve Sboru (cca 8 493tis.Kč), rekonstrukce hřiště ZŠ VI. Men-
šíka cca 1 821tis.Kč, vestavba odborné učebny v podkroví a
rekonstrukce dalších 3 učeben na ZŠ TGM cca 17 279tis.Kč,
vybudování sportoviště Pumptrack v areálu Réna cca 5 873 tis. Kč

rekonstrukce podhledu v tělocvičně ZŠ TGM cca 1 353 tis. Kč,
veřejné osvětlení na ul. Luční, Mjr. Nováka cca 1 547 tis. Kč a
venkovní žaluzie na budově ZŠ Němčice cca 550 tis. Kč

022 Samostatné hmotné movité věci 9 307 960,14

zvýšení způsobené nákupem gastro vybavení do kuchyně
BD cca 1 639 tis. Kč, nákup vozidlo Š Fabia pro PS
cca 363 tis. Kč, vybavení do kontejner. školky MŠ Úvoze ve
výši 517tis.Kč, vybavení dětského hřiště v Hrubšicích hracími prvky
ve výši cca 911 tis. Kč, rozšíření bezdrátového výstražného systému
4 hlásiče cca 499 tis. Kč a vybavení učeben na ZŠ TGM
ve výši cca 4 772 tis. Kč.

028 Drobný dlouhodobý hmotný majetek 8 422 544,46

zvýšení účtu způsobeno nákupem vybavení do učeben IT,
přírodních věd a cizích jazyků cca 6 796 tis. Kč

042 Nedokončený dlouhodobý hmotný majetek 38 769 009,20

navýšení stavu účtu bylo způsobeno novými investičními
akcemi a to rekonstrukce pokojové části v BD Ivančice ve výši
cca 20 122 tis.Kč, TZ areálu TSMI cca 1 832 tis. Kč, obchvat
města cca 1 041 tis. Kč a rekonstrukce MK a chodníku na
ulici Luční cca 7 920 tis. Kč

388 Dohadné účty aktivní 7 095 093,81

byla vyúčtovaná dotace na přístavbu a vybavení MŠ Na
Úvoze
ponížení o cca 17 615 tis. Kč
navýšení účtu způsobeno nevyúčtovanými dotacemi
vybudování a rekonst. Učeben na ZŠ TGM cca 21 555 tis. Kč
dotace na OP J. A. Komenský - školství cca 3 831 tis. Kč

P a s i v a

401 Jmění účetní jednotky 13 505 192,34

Snížení účetní hodnoty zapříčiněno poskytnutými investičními příspěvky
příspěvkovým organizacím města
zejména PO TSMI cca 3 620 tis. Kč a PO Lesy cca 8 693 tis. Kč

408	Opravy předcházejících účetních období	307 379,19
------------	---	-------------------

Nárůst stavu způsobil nezaúčtovaný dohadný účet ve výši uznatelných výdajů na projekt OP Jan Amos Komenský vedený pod org.917 ve výši cca 807 tis. Kč. Zápisem ve prospěch 408 na vrub 403 bylo toto pochybení napraveno . Shledána chybně navedená dotace z JMK na projektovou dokumentaci kanalizace účet ponížen v hodnotě cca 500 tis. Kč. Napravená chyba zápisem na vrub účtu 408 ve prospěch 403.

451	Dlouhodobé bankovní úvěry	12 047 120,16
------------	----------------------------------	----------------------

sníženo o řádné splátky v roce 2025 dle splátkových kalendářů (měsíční splátky 1 003 926,68 Kč)

558	Náklady z drobného dlouhodobého majetku	8 139 847,97
------------	--	---------------------

velký nárůst účtu způsoben nákupem vybavení do modulární školky MŠ Na Úvoze, nákup gastro vybavení do kuchyně BD a nejvyšší částka cca 7 764 tis. Kč se týká vybavení učeben na ZŠ TGM.

564	Náklady z přecenění reálnou hodnotou	2 148 728,96
------------	---	---------------------

Ocenění zajišťovacího derivátu na reálnou hodnotu

Majetkové účasti v osobách s rozhodujícím vlivem:

BENTEX BOHEMIA s r.o.
(podíl ve výši 100%)

2 150,0 tis. Kč

Zrušení této společnosti se v roce 2025 nepodařilo uskutečnit, nedaří se získat povolení na odpis ložiska od státu. Jednání budou pokračovat v roce 2026.

Město Ivančice k 31. 12. 2025 má zastavený pouze Penzion pro důchodce, Ivančice, č. p. 1425

- zástava byla uzavřena na 50 let a bude zrušena nejdříve v r. 2046

IX. Výsledky hospodaření organizací zřízených Městem Ivančice (v Kč)

HV a příspěvky poskytnuté PO města:

Město Ivančice						Skutečnost 2025	HV včetně příspěvku	HV bez příspěvku	
Rok 2025, Měsíc leden až prosinec, Tisíce, Rozpočtová skladba									
Tř-Pol	Pol	ORJ	Par	ORG	Individuální text				
	5	5331	4	1031	524	PO MěL Ivančice	1 600,000	0,000	-1 600,000
	5	5331	4	3111	301	PO MŠ Úvoz	1 568,800	255,757	-1 313,043
	5	5331	4	3111	303	PO MŠ Chřestová	1 121,400	102,373	-1 019,027
	5	5331	4	3113	321	PO ZŠ TGM	8 553,500	54,739	-8 498,761
	5	5331	4	3113	322	PO ZŠ Vl. Menšíka	7 873,000	42,178	-7 830,822
	5	5331	4	3113	323	PO ZŠ Němčice	3 611,000	161,644	-3 449,356
	5	5331	4	3113	324	PO ZŠ Řeznovice	2 317,000	593,867	-1 723,133
	5	5331	4	3141	347	PO ŠJ Na Brněnce Ivančice	3 055,000	247,206	-2 807,794
	5	5331	4	3319	521	PO KIC	10 561,000	5,040	-10 555,960
	5	5331	4	3612	725	PO Penzion Ivančice	2 930,300	83,598	-2 846,702
	5	5331	4	3639	526	PO TS Ivančice	47 556,000	1 361,520	-46 194,480
Výdaje 5331 - Neinvestiční příspěvky zřízeným příspěvkovým organizacím						90 747,000			
Výdaje 5 - Běžné výdaje						90 747,000			
	6	6351	4	1031	524	PO MěL Ivančice-investiční	7 443,000		
	6	6351	4	3113	322	PO ZŠ Vl. Menšíka - klimatizace,hřiště,server	730,000		
	6	6351	4	3612	725	PO Penzion Ivančice - investiční příspěvek-auto	650,000		
	6	6351	4	3639	526	PO Technické služby města Ivančice-investiční	3 620,000		
Výdaje 6351 - Investiční transfery zřízeným příspěvkovým organizacím						12 443,000			
Výdaje 6 - Kapitálové výdaje						12 443,000			
Celkem provozní + investiční příspěvky PO						103 190,000			
vedlejší hospodářství města					Bytová správa		5 075,082		

BENTEX BOHEMIA s r.o. (podíl ve výši 100%)

- Náplní této společnosti je provádět kroky vedoucí k odpisu ložiska bentonitu
- Hospodářský výsledek k 31. 12. 2025 byl ve výši -92,00 tis. Kč.
(v předešlém roce -85,00 tis. Kč)

Město Ivančice v roce 2025 jako hospodářskou činnost vede bytové hospodářství. Bytová správa provádí pouze opravy. Investice na budovách provádí město v rámci rozpočtu. Výsledek hospodaření skončil kladným hospodářským výsledkem ve výši 5 075,08 tis. Kč (loni 3 668,02 tis. Kč).

Návrh na rozdělení hospodářského výsledku za rok 2025

			Aktuální stav Fondů odměn před přidělem
Mateřská škola Chřestová	fond rezervní	82 372,98 Kč	
	fond odměn	20 000,00 Kč	10 000,00 Kč
Mateřská škola Na Úvoze	fond rezervní	205 757,00 Kč	
	fond odměn	50 000,00 Kč	56 890,25 Kč
ZŠ TGM Ivančice	fond rezervní	54 738,68 Kč	20 000,00 Kč
ZŠ a MŠ Ivančice-Němčice	fond rezervní	131 643,54 Kč	
	fond odměn	30 000,00 Kč	165 558,67 Kč
ZŠ V. Menšíka Ivančice	fond rezervní	34 178,44 Kč	
	fond odměn	8 000,00 Kč	1 384,80 Kč
ZŠ a MŠ Ivančice-Řeznovice	fond rezervní	493 867,05 Kč	
	fond odměn	100 000,00 Kč	43 180,00 Kč
ŠJ Ivančice	fond rezervní	202 205,88 Kč	
	fond odměn	45 000,00 Kč	50 971,64 Kč
Kulturní a informační centrum Iv.	fond rezervní	5 040,40 Kč	2 000,00 Kč
Penzion pro důchodce Ivančice	fond rezervní	83 597,64 Kč	20 000,00 Kč
Technické služby města Ivančice	fond rezervní	1 091 520,44 Kč	
	fond odměn	270 000,00 Kč	364 855,51 Kč
Městské lesy Ivančice	rezervní fond	0,00 Kč	0,00 Kč
Hospodářská činnost města - BS	zisk	5 075 081,90 Kč	

**X. Vyúčtování finančních vztahů k rozpočtům státu a kraje
(viz výkaz FIN 2-12 M)**

V souladu s pokyny k finančnímu vypořádání za rok 2025 město vrací nevyčerpané prostředky v celkové výši 468,73 Kč – vratka z voleb do Poslanecké sněmovny Parlamentu ČR.
(UZ 98071)

Nárokujeme si z MPSV z neinvestiční dotace na Sociálně právní ochranu dětí 1 137,60 tis. Kč.
(UZ 1324)

Ostatní dotace byly plně vyčerpany.

Přehled transferů:

UZ	Název	Poskytnuto od koho	Kč
98071	Volby do PS Parlam. ČR	MF	442 500,00
		4111	442 500,00
13024	Sociálně-právní ochrana dětí SPOD doplatek za rok 2024	MPSV ČR	4 559 100,00 1 094 455,87
13015	Výkon sociální práce	MPSV	733 826,00
14007	Integrace držitelů dočasné ochrany - občané Ukrajiny	MV ČR	956 650,00
143533092	OP Jan Amos Komenský	MŠMT	2 249 102,85
143133092	vzdělávání		535 347,15
34054	Obnova nemovité kult. Besední dům 199/1 restaurování výmalby	MK ČR	0,00
148515016	Stavební úpravy	MŽP ČR	281 461,11
148515501	náměstí Letkovice		4 020 873,10

UZ	Název	Poskytnuto od koho	Kč
149517085	Přístavba a vybavení	MMR ČR	1 192 314,89
149117084	MŠ Na Úvoze		340 661,40
17084			13 422,87
			12 348 501,94
			3 528 143,41
			191 755,48

29015	Na ekologické a přírodě šetrné technologie	Mze ČR	22 573,00
29014	Obnova, zjištění a výchova lesních porostů do 40 let	Mze ČR	116 666,00
143533092	OP Jan Amos Komenský	MŠMT	885 374,57
143133092	vzdělávání		210 743,03
143533092	OP Jan Amos Komenský	MŠMT	812 243,81
143133092	vzdělávání		193 335,93
143533092	OP Jan Amos Komenský	MŠMT	1 092 479,27
143133092	vzdělávání		260 039,53
UZ	Název	Poskytnuto od koho	Kč
143533092	OP Jan Amos Komenský	MŠMT	600 939,41
143133092	vzdělávání		143 039,79
143533092	OP Jan Amos Komenský	MŠMT	283 709,26
143133092	vzdělávání		67 530,43
143533092	OP Jan Amos Komenský	MŠMT	366 717,32
143133092	vzdělávání		87 288,63
34054	Obnova nemovité kult. Besední dům 199/1 restaurování výmalby	MK ČR	700 000,00

		4116	37 888 296,05
		4216	
	Dotace na sociální služby pečovatelská služba	JMK	185 000,00
	Dotace na sociální služby denní stacionář	JMK	36 000,00
	Sociální služby PS	JMK	2 480 000,00
UZ	Název	Poskytnuto od koho	Kč
	Sociální služby DS	JMK	350 000,00
	Rodinné a seniorské služ.	JMK	69 000,00
	Zkvalitnění činnosti TIC Iv.	JMK	45 000,00
	Obnova drobné sakrální architektury v lokalitě ulice Kounická	JMK	169 000,00
144500000	Potravinová pomoc dětem	JMK	91 875,60
144100000	PO ZŠ V. Menšíka		10 208,40
144500000	Potravinová pomoc dětem	JMK	133 045,20
144100000	PO ZŠ Němčice		14 782,80
144500000	Potravinová pomoc dětem	JMK	98 134,20
144100000	PO MŠ Chřestová		10 903,80
		4122	3 692 950,00

UZ	Název	Poskytnuto od koho	Kč
	Činnost OLH od roku 2026 bude UZ	JMK	554 836,00
	Meliorační a zpev. dřev. od roku 2026 bude UZ	JMK	31 900,00
		4171	586 736,00
	PD bytového do 16 b.j. pro sociální bydlení	JMK	500 000,00
		4222	500 000,00
	Celkem přijaté dotace		43 110 482,05
	rozbor celkem		
	dotace na pol. 4111	neinvestiční	442 500,00
	dotace na pol. 4116	neinvestiční	17 799 022,12
	dotace na pol. 4216	investiční	20 089 273,93
	dotace na pol. 4122	neinvestiční	3 692 950,00
	dotace na pol. 4171	neinvestiční	586 736,00
	dotace na pol. 4222	investiční	500 000,00
	Celkem přijaté dotace		43 110 482,05

Město Ivančice								
Rok 2025, Měsíc leden až prosinec, Tisíce, Rozpočtová skladba								
Tř-Pol	Pol	Název položky	RS	RU 2025 (1-12)	RU - RS	Skutečnost 2025 (1-12)	Skutečnost - RS	Skutečnost - RU
4	4111	Neinvest.přijaté transfery z všeobecné pokladní správy stát.rozpočtu	436,000	442,500	6,500	442,500	6,500	0,000
4	4112	Neinvest.přijaté transfery ze stát.rozpočtu v rámci souhřm.dotačního vztahu	25 022,200	25 022,200	0,000	25 022,200	0,000	0,000
4	4116	Ostatní neinvestiční přijaté transfery ze státního rozpočtu	8 333,700	18 060,500	9 726,800	17 799,022	9 465,322	-261,478
4	4121	Neinvestiční přijaté transfery od obcí	520,500	811,000	290,500	809,656	289,156	-1,344
4	4122	Neinvestiční přijaté transfery od krajů	2 901,900	3 693,300	791,400	3 692,950	791,050	-0,350
4	4131	Převody z vlastních fondů podnikatelské činnosti	0,000	88,900	88,900	0,000	0,000	-88,900
4	4171	Příjem náhrad za nezpůsobenou újmu	0,000	586,800	586,800	586,736	586,736	-0,064
4	4216	Ostatní investiční přijaté transfery ze státního rozpočtu	52 425,900	47 431,100	-4 994,800	20 089,274	-32 336,626	-27 341,826
4	4222	Investiční přijaté transfery od krajů	0,000	500,000	500,000	500,000	500,000	0,000
Příjmy 4 - Přijaté transfery			89 640,200	96 636,300	6 996,100	68 942,338	-20 697,862	-27 693,962

Je-li šestá pozice zprava v UZ číslo 5, jde o dotaci z EU.

Poskytnutí veřejné finanční podpory z rozpočtu města Ivančice - rok 2025 (v Kč)

PD	Na projektové dotace	3 861 000,00
RR	Z rezervy rady	171 000,00
OSV	Z odboru sociálních věcí	1 935 000,00
RZ	Z rezervy zastupitelstva	600 000,00
	Celkem	6 567 000,00

Viz Příloha – Veřejná finanční podpora 2025

Město bylo k 31.12.2025 členem těchto sdružení a svazků:

IČO	Název	rozpočtová věta
49458892	SVAZEK VODOVODŮ A KANALIZACÍ IVANČICE Kounická 1598/78 664 12 IVANČICE	4/2310/5329/150
71187081	MIKROREGION IVANČICKO Palackého náměstí 196/6 664 91 IVANČICE	4/3639/5329/167
65992466	SDRUŽENÍ HISTORICKÝCH SÍDEL ČECH,MORAVY A SLEZSKA Opletalova 1337/29 110 00 PRAHA 1	4/3639/5179
47438126	ENERGOREGION 2020 Masarykovo nám. 104 675 71 Náměstí nad Oslavou	4/3639/5179
26235064	Mezinárodní centrum slovanské hudby Brno, o.p.s. Brno-střed, Štýřice, Polní 334/6, 639 00 BRNO CONCENTUS MORAVIAE	1/3319/5221
01325680	ENERGETICKÉ TŘEBÍČSKO Karlovo náměstí 104/55 674 01 TŘEBÍČ	4/3639/5179
17747287	DSO KTS EKOLOGIE Hutní osada 14 664 84 Zastávka	4/xxxx/xxxx
01911996	Partnerství pro městskou mobilitu, z.s. Chomoutov 388 783 35 Olomouc	4/2219/5179
06449867	Brněnsko, z.s. Železná 112 666 01 Tišnov	4/2143/5179

XI. Zpráva o výsledcích přezkoumání hospodaření za rok 2025

Celkové hospodaření města bylo podrobeno přezkumu hospodaření, který provedla nezávislá auditorka Ing. Jana Scheibová, č. osvědčení KAČR 2380 a výsledek přezkumu je uveden v příložené Zprávě o výsledku přezkoumání hospodaření města Ivančice za rok 2025, kde v části

VI. Závěr zprávy o výsledku přezkoumání hospodaření se píše, že:

Při přezkoumání hospodaření města Ivančice za rok 2025 nezjistil auditor žádné chyby a nedostatky.

Návrh usnesení:

Zastupitelstvo města schvaluje závěrečný účet města Ivančice za rok 2025 vyjádřením souhlasu s celoročním hospodařením, a to bez výhrad.

V Ivančicích 20. 02. 2026

Zpracoval: Ing. Ladislav Peška

- "Závěrečný účet byl zveřejněn způsobem umožňujícím dálkový přístup (na internetových stránkách města) a na úřední desce v souladu s § 17 zákona č. 250/2000 Sb."

Připomínky k závěrečnému účtu města Ivančice za rok 2025 mohou občané uplatnit buď písemně prostřednictvím plánovacího a fin. odboru do 27. 05. 2026 do 14:00 hodin, případně ústně na zasedání zastupitelstva města Ivančice, konaném dne 1. 6. 2026.